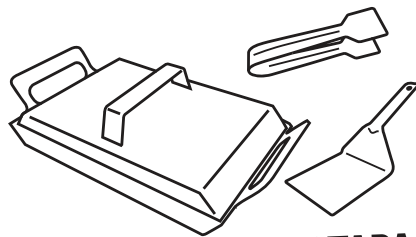


KIT GOURMET



BIFERITA CON TAPA

INCLUYE ESPÁTULA Y PINZA

INSTRUCCIONES DE CURADO DE BIFERITA

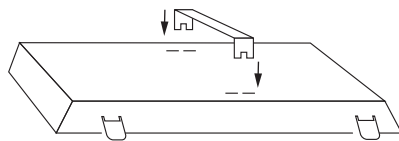
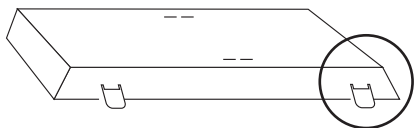
- 1 Limpie la película de aceite industrial que se encuentra en la superficie del producto. Este actúa como agente anti oxidó.
- 2 Aplique una pequeña película de aceite de cocina sobre toda la superficie a curar.
- 3 Colocar aprox. 10 minutos sobre el fuego, ir posicionando el producto de tal forma que el calor alcance toda la superficie a curar.
- 4 Verifique la uniformidad de color oscuro en la superficie tratada.

¡Atención!

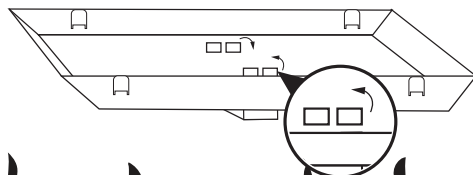
- Repetir el procedimiento hasta obtener un color oscuro uniforme en la superficie a curar.
- Realizar este procedimiento al aire libre.

INSTRUCTIVO TAPA BIFERA

- 1 Para comenzar a utilizar la tapa bifera, primero es necesario abrir el troquelado como se muestra en la siguiente imagen.
- 2 Encastre la manija en las ranuras de la tapa bifera.



- 3 Gire el conjunto y doble hacia el centro las "orejas" de la manija para engancharla al cuerpo de la tapa bifera.



WWW.BROGAS.COM



 **BROSEN**