
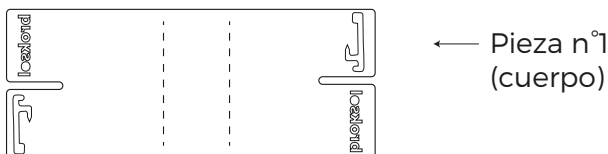


- // Cuerpo de chapa galvanizada.
- // Compuesto por dos piezas.

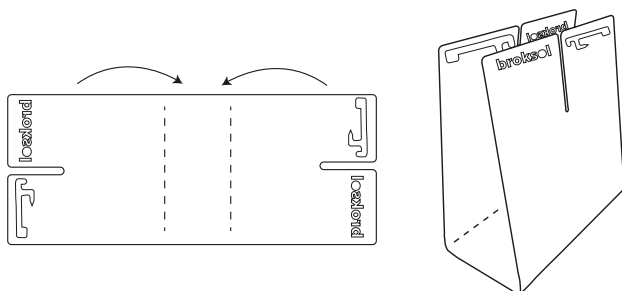


**MANUAL DE ARMADO**

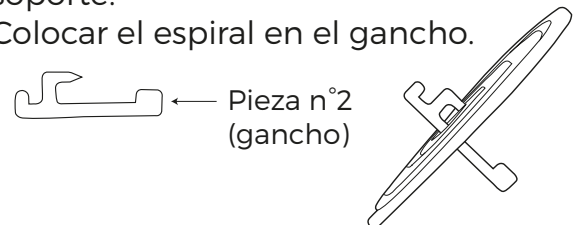
**//1** Colocar el cuerpo del soporte de forma que el logo "broksol" quede al revés.



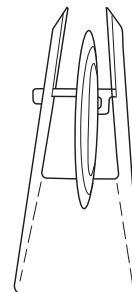
**//2** Doblar hacia adentro por las líneas punteadas, logrando de esta forma que el logo "broksol" quede de frente.



**//3** Extraiga el gancho del cuerpo del soporte. Colocar el espiral en el gancho.



**//4** Inserte el conjunto en las ranuras laterales del cuerpo del soporte.



Una vez plegada la chapa, desdoblarla podría ocasionar una fractura en el material.