

CARPA PLAYERA ACQUA

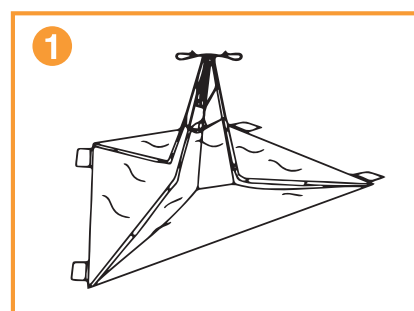


INSTRUCCIONES DE ARMADO

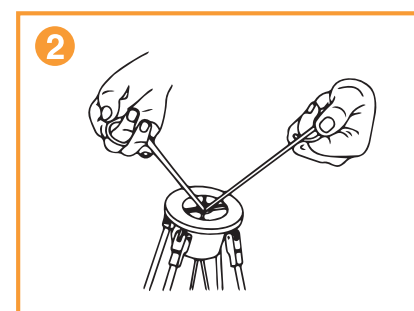
x4



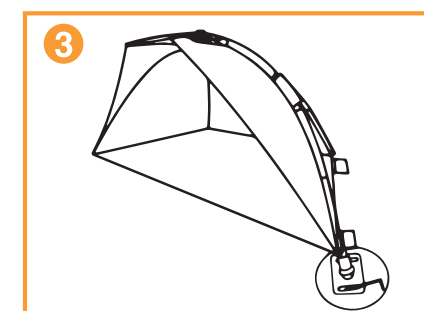
x1



Despliegue la carpa y coloque la base sobre el suelo.

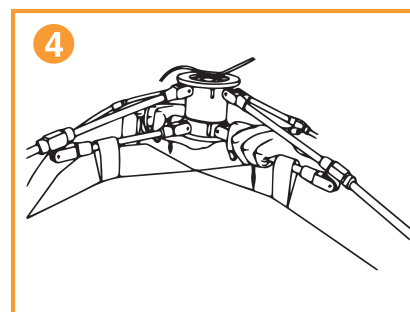


Tire de los cables del mecanismo de esclavamiento hacia afuera, haciendo que los postes de fibra de vidrio queden en su posición. Coloque el cordón suelto en el bolsillo proporcionado.

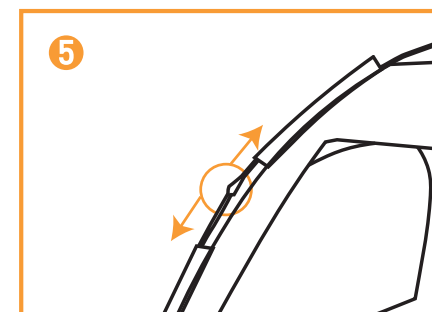


Coloque arena en bolsas de arena para asegurar la carpa. Esto evitará que se mueva.

Guardado de la carpa



Destrabe el mecanismo central tirando hacia los extremos.



Destrabe las bisagras antes de doblarlas, de esta manera podrá flexionar cada una de las varillas.