

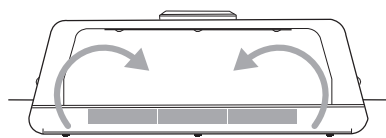
Manual de usuario

HORNO PIZZERO

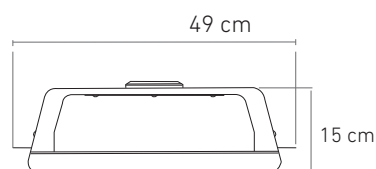
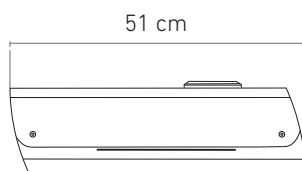
Bel Forno



DESPIECE



1 Placa refractaria y ranuras en sus laterales para permitir la circulación del calor hacia la zona superior de la pizza, logrando una cocción pareja.



2 perfiles de acero inoxidable, colocar uno delante y otro detrás de la placa refractaria.

PRECAUCIONES

// Siempre utilizar en un lugar ventilado, durante el primer uso se puede generar humo leve.

// Durante el uso del producto, en todo momento debe ser atendido por un adulto responsable.

// Antes del primer uso quite el film protector del pirómetro del horno pizzero.

// No limpiar la superficie de color rojo con solventes que levanten o dañen la pintura, utilizar para su limpieza trapo húmedo con jabón neutro.

// No utilizar agentes abrasivos, esponjas de acero o algún tipo de producto que afecte la composición del producto.

// Placa refractaria frágil, tenga cuidado.

// No tocar la superficie del equipo, sin la protección adecuada al momento de su uso.

// Mantener fuera del alcance de los niños.

// Escoger un lugar seco para su guardado.

// Ubicar el horno pizzero de tal forma que el fuego no sobresalga por el perímetro del mismo.

// El horno pizzero puede generar cambio de tonalidad por el contacto continuo con la fuente emisora de calor.

// Utilizar siempre el horno pizzero con la placa refractaria incluida.

// Siempre precaliente el equipo antes de utilizarlo.

