



SOPORTE ESPIRAL INSECTICIDA

DESPIECE

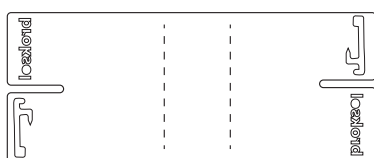


- // Cuerpo de chapa galvanizada.
- // Compuesto por dos piezas.



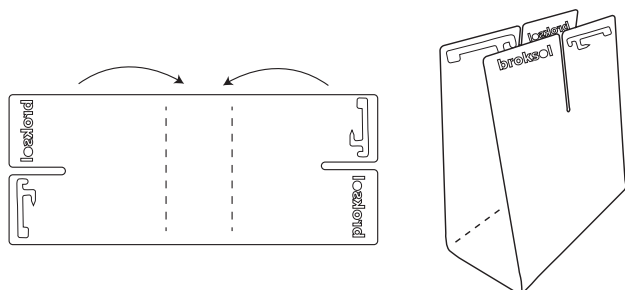
MANUAL DE ARMADO

- //1 Colocar el cuerpo del soporte de forma que el logo "broksol" quede al revés.

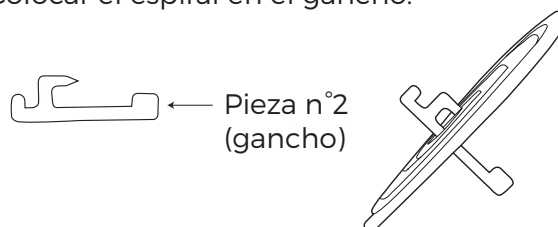


← Pieza n°1
(cuerpo)

- //2 Doblar hacia adentro por las líneas punteadas, logrando de esta forma que el logo "broksol" quede de frente.

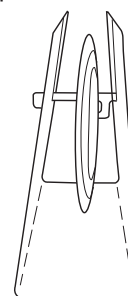


- //3 Extraiga el gancho del cuerpo del soporte. Colocar el espiral en el gancho.



← Pieza n°2
(gancho)

- //4 Inserte el conjunto en las ranuras laterales del cuerpo del soporte.



Una vez plegada la chapa, desdoblarla podría ocasionar una fractura en el material.